

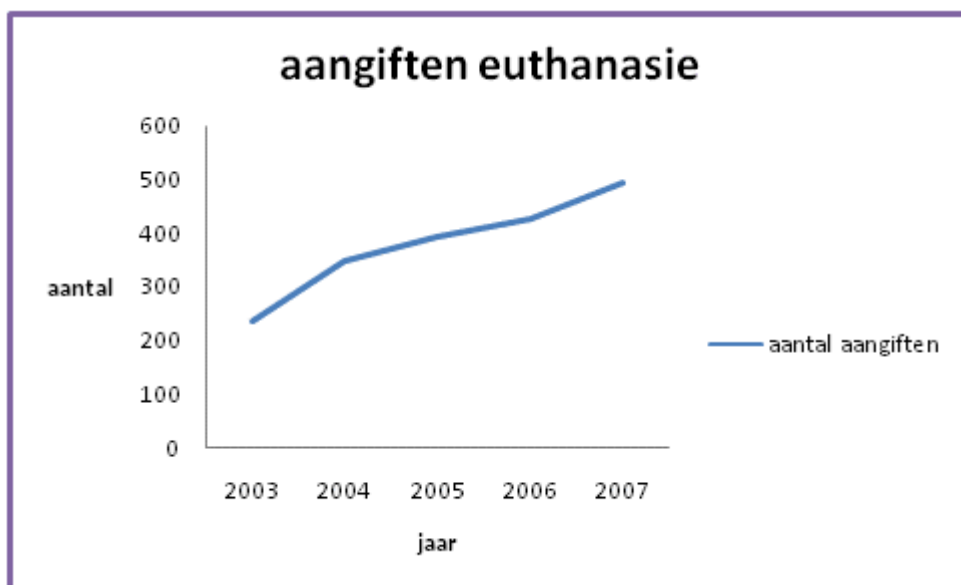
Euthanasie in België – de cijfers

In september 2002 trad de wet betreffende euthanasie in België in werking. Sinds die tijd volgt de Federale Controle- en Evaluatiecommissie onder voorzitterschap van Prof. Dr. Wim Distelmans de aangiften van euthanasie op. Elke twee jaar brengt de commissie verslag uit aan de Wetgevende Kamers. Ondertussen zijn 3 rapporten verschenen: een verslag over 2002 – 2003 (waarvan 2002 dus gegevens bevat van 4 in plaats van 12 maanden), een verslag over 2004 – 2005 en een verslag over 2006 – 2007.

Hierna vindt u een overzicht van de belangrijkste gegevens over de afgelopen vijf jaar, het jaar 2002 bleef buiten beschouwing.

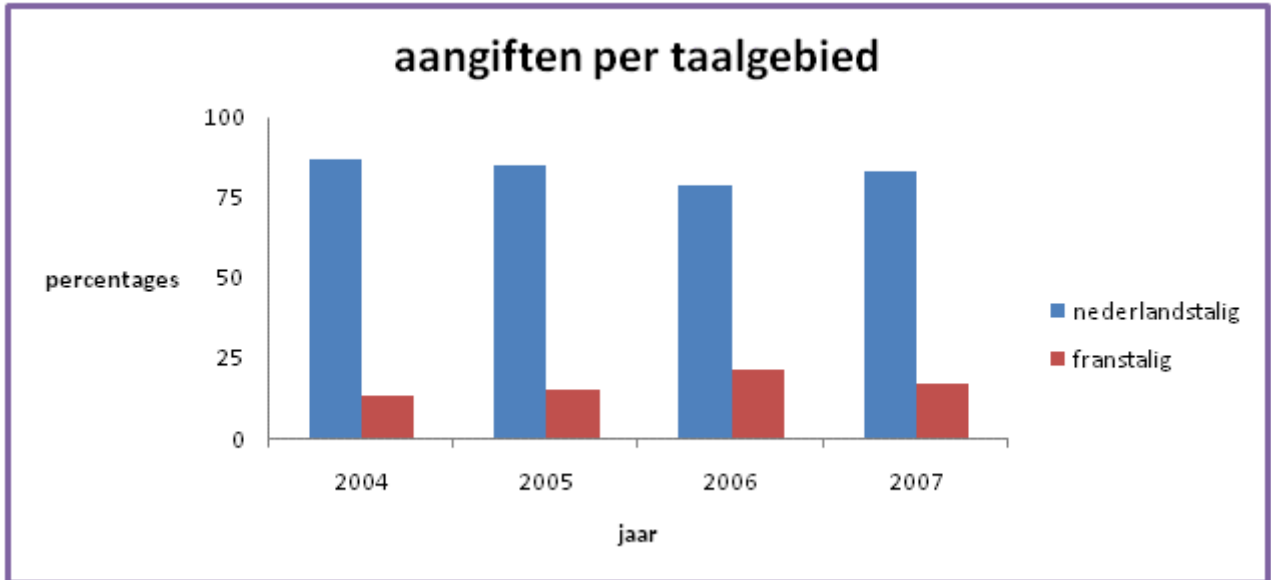
1. Aangiften van uitgevoerde euthanasie

Een toename wordt geconstateerd: van 235 gevallen in 2003 naar 495 in 2007.



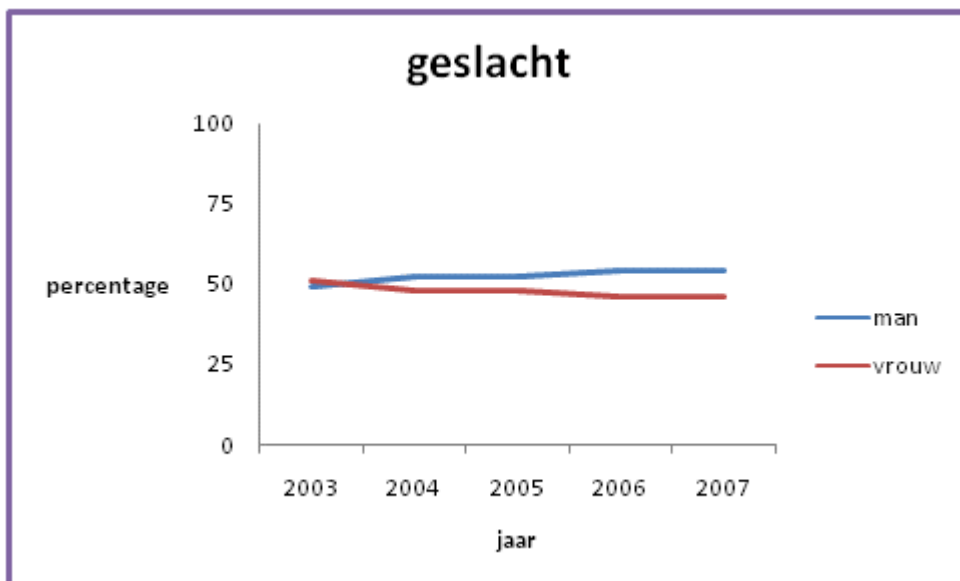
2. Verschillen per taalgebied

De meeste aangiften van euthanasie worden gedaan in het Nederlands taalgebied (gegevens over 2003 ontbreken, gemiddeld over de 4 volgende jaren: 80% Nederlandstalig, 20% Franstalig).



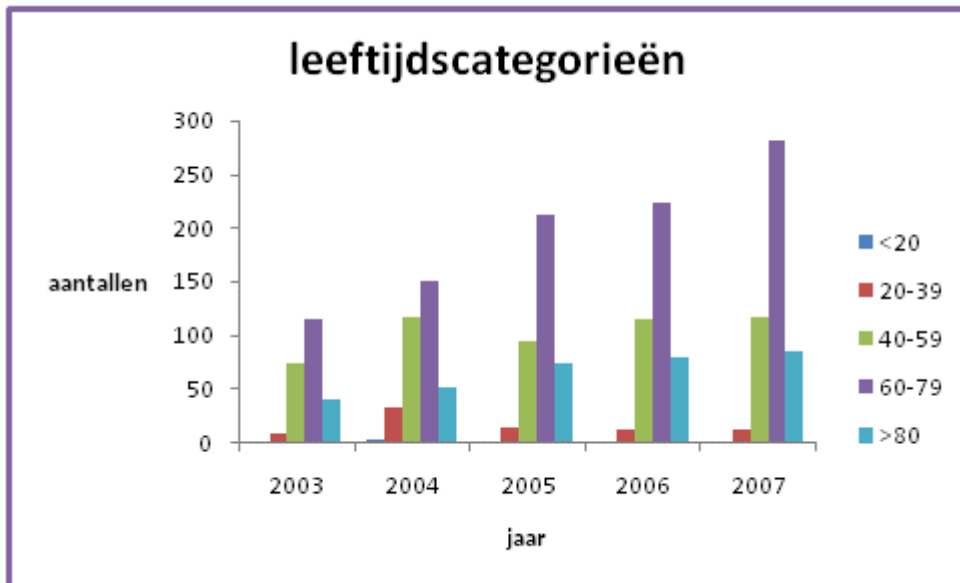
3. Vrouwen en Mannen

Ongeveer evenveel vrouwen als mannen overlijden met euthanasie, de laatste jaren iets meer mannen dan vrouwen, dit verschil is waarschijnlijk niet significant.



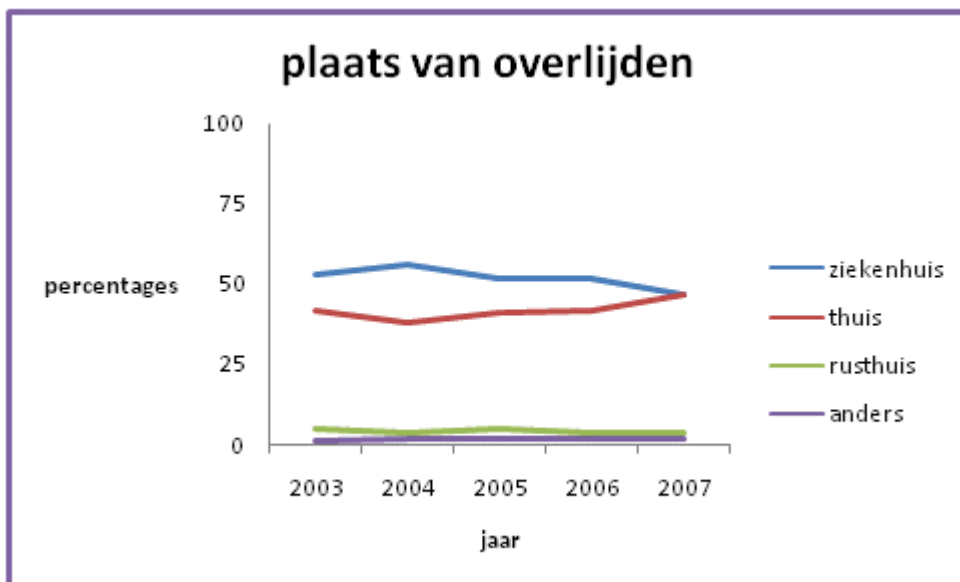
4. Leeftijd

De meeste mensen die met euthanasie overlijden zijn tussen de 60 en 80 jaar oud.



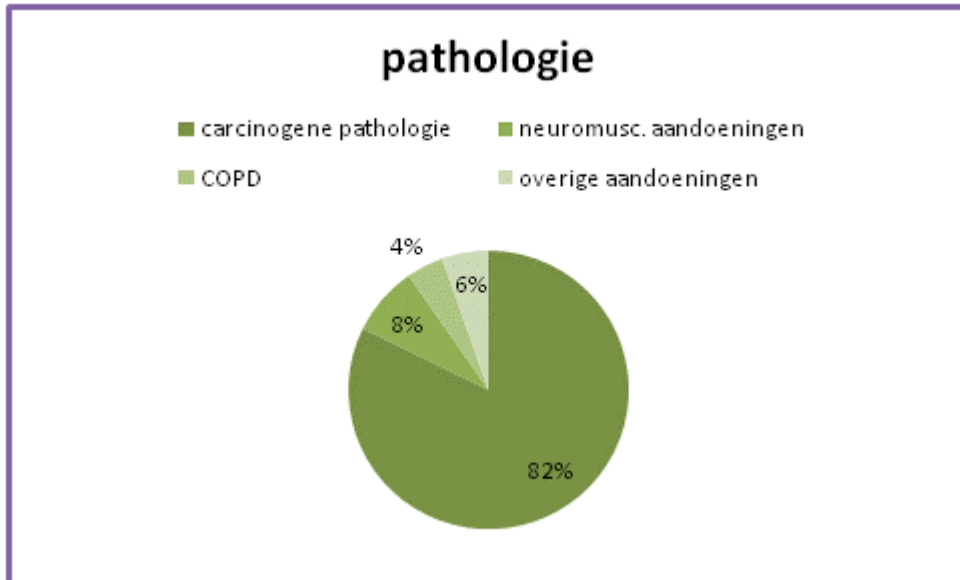
5. Plaats van overlijden

In 2003 sterven mensen met euthanasie vaker in het ziekenhuis dan thuis (53% versus 42%), in 2007 sterven evenveel mensen met euthanasie in het ziekenhuis als thuis (47%).



6. Pathologie

Verreweg de meeste mensen die met euthanasie sterven lijden aan een kankerpathologie (82%), over de jaren heen lijkt daar weinig variatie in op te treden.



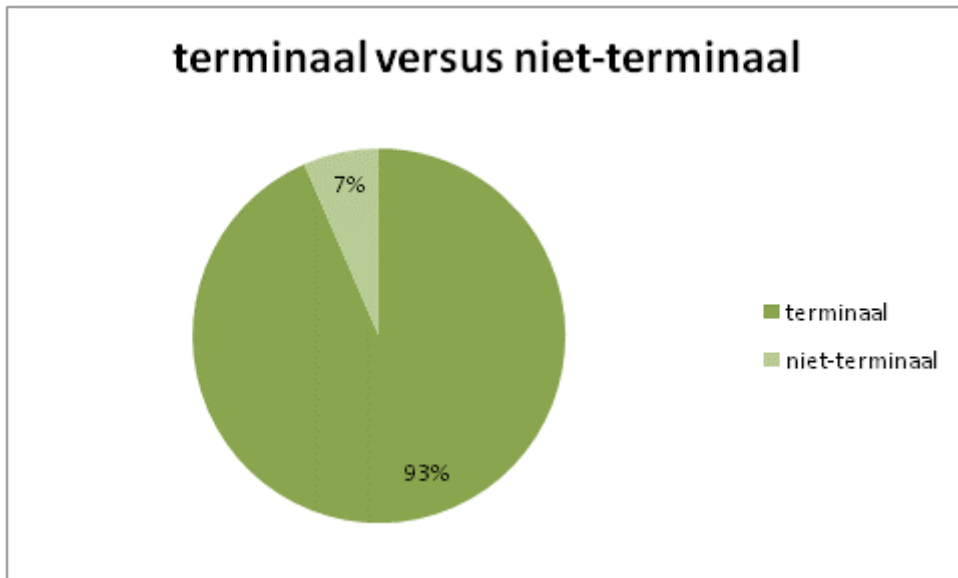
7. Verzoekschrift versus Wilsverklaring

Verreweg de meeste uitvoeringen van euthanasie vonden plaats op basis van een verzoekschrift (98%); bij 2% van de euthanasie uitvoeringen betrof het mensen in een onomkeerbaar coma op basis van een wilsverklaring. Over de jaren heen treedt hierin weinig variatie op.



8. **Terminaal versus Niet-Terminaal**

Euthanasie vindt bijna altijd plaats bij terminaal zieke patiënten, slechts in 7% van de situaties was de patiënt niet-terminaal. Over de jaren heen treedt hierin weinig variatie op.



9. **Besluiten Evaluatiecommissie Euthanasie**

Over de jaren heen neemt het aantal aangiften van uitgevoerde euthanasie dat direct door de commissie wordt aanvaard licht toe, in 2007 is in nog slechts 13% van de aangiften aan de uitvoerend arts een toelichting gevraagd. In de periode 2002 tot 2007 werd nog nooit een aangifte doorgegeven aan justitie.

